Средства родительского контроля как одно из условий обеспечения безопасного Интернета

Актуальность вопроса

1. Важнейшей составляющей деятельности по защите детей является обеспечение их информационной безопасности.
2. На 37-м саммите Большой восьмерки в г. Довиле 26—27 мая 2011 года вопрос интернет-угроз был поставлен на второе место после ядерной угрозы.
3. Начиная с 2011 года, по предложению Павла Астахова, уполномоченного при Президенте России по правам ребенка, в школьную программу были включены занятия по медиабезопасности.
4. 1 сентября 2012 года вступил в силу ФЗ РФ от 29 декабря 2010 года № 436-ФЗ «О защите детей от информации, причиняющей вред их здоровью и развитию»
5. 30 июля 2012 года вступил в силу закон о т.н. «черных списках» Интернет-сайтов.

Дети в Интернете

Дети являются возрастной категорией, наиболее активно использующей Интернет. В среднем 66% мальчиков и 69% девочек в возрасте 9-16 лет включительно выходят в Интернет ежедневно; с увеличением возраста этот процент увеличивается (54% в возрасте 11-12 лет, 76% в возрасте 13-14 лет, 80% в возрасте 15-16 лет). Более 30% несовершеннолетних проводят в интернете более трех часов в день.

По данным исследования, проведенного на детском портале Tvidi.ru в марте 2010 года, 22% опрошенных детей совершали покупки в интернете (15% – совместно с родителями, 7% – самостоятельно).

Дети в Интернете



Согласно исследованию EU Kids Online в России, дети используют Интернет для следующих целей:

- учеба – 80%;
- посещение социальных сетей – 78%;
- игра – 68%;
- скачивание музыки и фильмов – 64%;
- пользование электронной почтой – 61%;
- просмотр видео в Интернете – 60%;
- чтение новостей – 48%;
- пользование чатом – 31%;
- пользование блогосервисами – 12%.

Угрозы информационной безопасности детей в Интернете

1. Криминализация информационного пространства.
2. Доступ к нежелательному содержимому. Кибербуллинг. Троллинг.
3. Интернет-зависимости.
4. Угроза бесконтрольного использования сетевых сервисов и сообществ.
5. Некорректное поведение (непреднамеренные или случайные угрозы)
6. Контакты с незнакомыми людьми
7. Неконтролируемые Интернет-покупки.
8. Вредоносное программное обеспечение

Действия, которые помогут защитить Вашу семью

1. **Поговорите** с детьми о том, что они делают в Интернете

2. **Установите** четкие правила использования Интернета

3. **Держите** личные сведения в секрете

4. **Используйте** программные продукты для обеспечения семейной безопасности

Правила безопасной работы в Интернете

1. Не отправляйте конфиденциальную личную или финансовую информацию, если только она не зашифрована (при работе на защищенном веб-сайте). Обычные письма по электронной почте не шифруются.

2. Убедитесь, что веб-сайты, с которыми Вы работаете, содержат заявления о соблюдении конфиденциальности и безопасности, и внимательно их изучите.

3. Используйте надежные пароли или ПИНы для Ваших счетов в Интернете. Выбирайте слова, которые другим будет трудно угадать, и используйте разный пароль для каждого Вашего счета. Используйте буквы и цифры, а также сочетание заглавных и строчных букв, если пароли или ПИНы различают строчные и заглавные буквы.

5. Не отвечайте на послания по электронной почте с запросами о Ваших личных данных!

6. Периодически проверяйте свой компьютер антивирусной программой на отсутствие программ-шпионов, крадущих пароли и личные данные.

Советы по безопасности детей в Интернете

1. Создайте список домашних правил посещения Интернета при участии детей и требуйте его выполнения.
2. Требуйте от ребенка соблюдения временных норм нахождения за компьютером.
3. Покажите ребенку, что вы наблюдаете за ним не потому что вам это хочется, а потому что вы беспокоитесь о его безопасности и всегда готовы ему помочь.
4. Приучите детей, что они должны посещать только те сайты, которые вы разрешили.
5. Компьютер с подключением в Интернет должен находиться в общей комнате под присмотром родителей.
6. Используйте средства блокирования нежелательного контента как дополнение к стандартному контролю.
7. Создайте семейный электронный ящик, чтобы не позволять детям иметь собственные адреса.
8. Приучите детей советоваться с вами перед опубликованием какой-либо информации средствами электронной почты, чатов, регистрационных форм и профилей.

Советы по безопасности детей в Интернете (продолжение)

9. Научите детей не загружать файлы, программы или музыку без вашего согласия.

10. Используйте фильтры электронной почты для блокирования сообщений от конкретных людей или содержащих определенные слова или фразы.

11. Не забывайте беседовать с детьми об их друзьях в Интернет, как если бы речь шла о друзьях в реальной жизни.

12. Не делайте «табу» из вопросов половой жизни, так как в Интернет дети могут легко наткнуться на порнографию или сайты «для взрослых».

13. Настаивайте, чтобы дети никогда не соглашались на личные встречи с друзьями по Интернету.

14. Приучите детей не устанавливать программы (компьютерные игры) без вашего разрешения. Объясните им, что они могут случайно загрузить вирусы или другое нежелательное программное обеспечение;

15. Объясните детям, что нельзя использовать сеть для хулиганства, распространения сплетен или угроз.

Правила сетевой этики для детей

Для того, чтобы избежать отрицательных последствий общения в Интернете следует придерживаться определенных **правил**:

- не нужно слепо верить в то, что собеседник говорит о себе;
- следите за своими словами (не употребляйте грубых выражений);
- не размещайте в сети личную (конфиденциальную) информацию: домашний адрес, телефонный номер и т.п.;
- если вы чувствуете дискомфорт в общении, выходите из сети.

Родительский контроль в ОС Windows 7

Пуск → Панель управления → Родительский контроль.

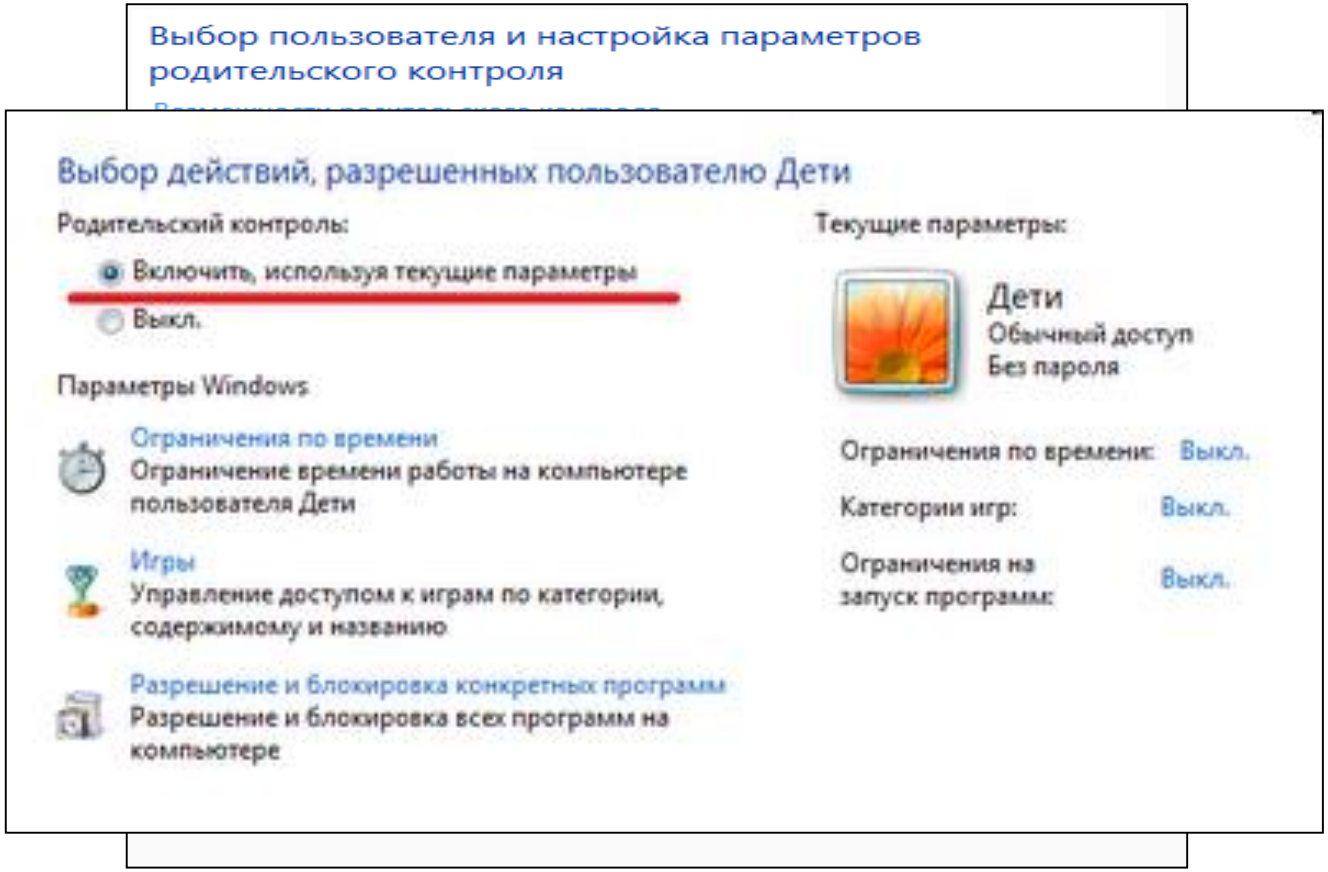

Семейная безопасность Windows Live

http://windows.microsoft.com/ru-ru/windows-vista/protecting-your-kids-with-family-safety

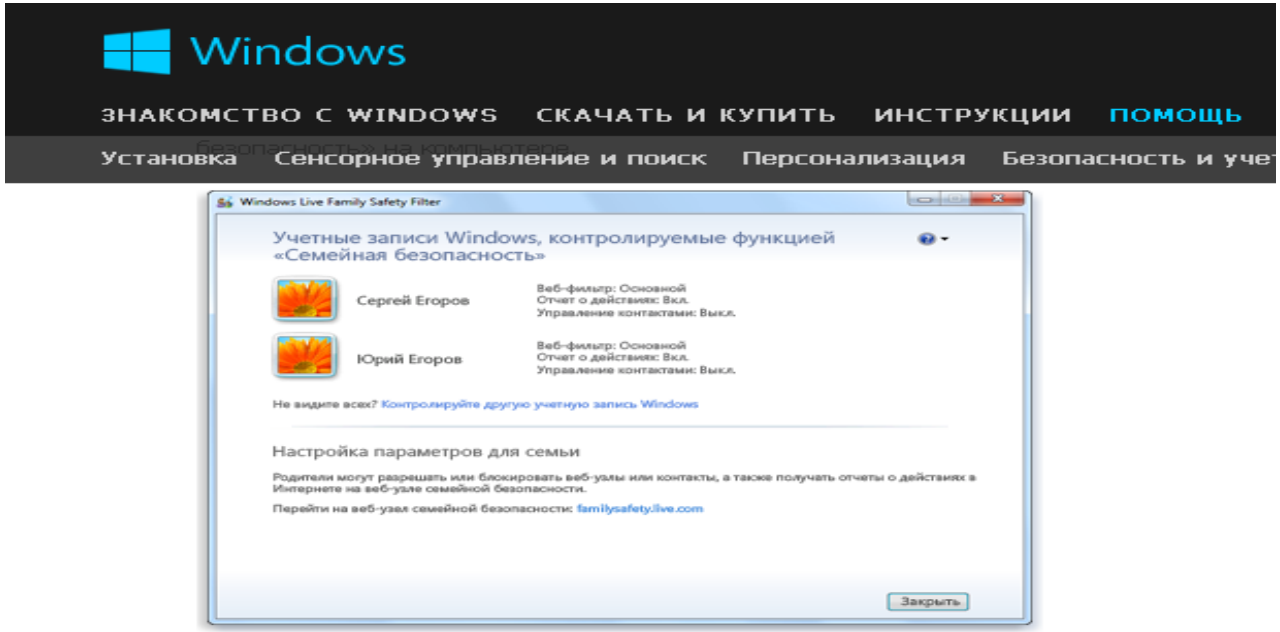

Просмотр учетных записей Windows, контролируемых службой Семейной безопасности, и их параметров.

- Настройка параметров для членов семьи
- Настройка веб-фильтра
- Разрешение и блокирование веб-сайтов
- Управление списком контактов детей
- Содержимое, которое дети смогут увидеть
- Просмотр действий детей на компьютере

Kaspersky Internet Security

http://www.kaspersky.ru/internet-security



ростелеком тула официа... | Опция Safe Kids - Пакетн...

tula.rt.ru/packages/action/safe_kids_packet

Услуги связи | Корпоративный сайт | Zabava.ru | Игры | Денежные переводы | Туристический портал | ТЧК. Телеграммы | Сервисы Спутника | Еще

Уважаемые клиенты, «Ростелеком» предупреждает, что в последнее время отмечены случаи рассылки мошеннических электронных писем с почтовых адресов, якобы принадлежащих ПАО «Ростелеком». Узнайте подробнее›

Тула ▼ | Для себя | Для бизнеса | Для операторов | 8 800 100 08 00 | Личный кабинет

Ростелеком

Пакеты | Интернет | Телевидение | Телефон | Подключиться | Поддержка | Оплата

Об услуге | Тарифы | Акции и предложения

Главная › Пакетные предложения › Акции и предложения

Опция Safe Kids

Родительский контроль

tula.rt.ru/fastorder

RU 12:27 28.03.2016

Детский Интернет-браузер Гогуль

http://www.gogul.tv/

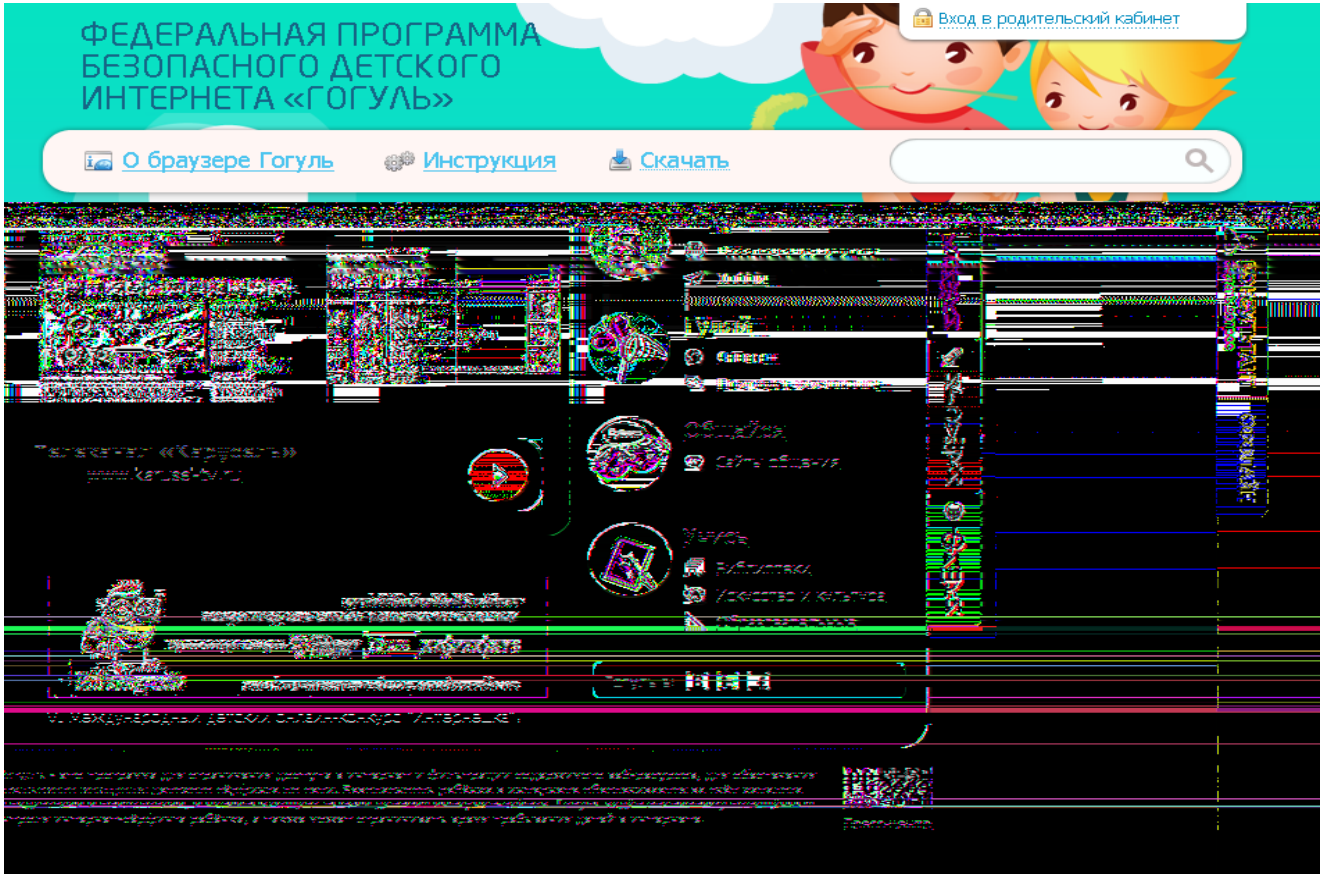

Поисковая система Яндекс (семейный поиск)

Яндекс
Найдётся всё

http://yandex.ru/search

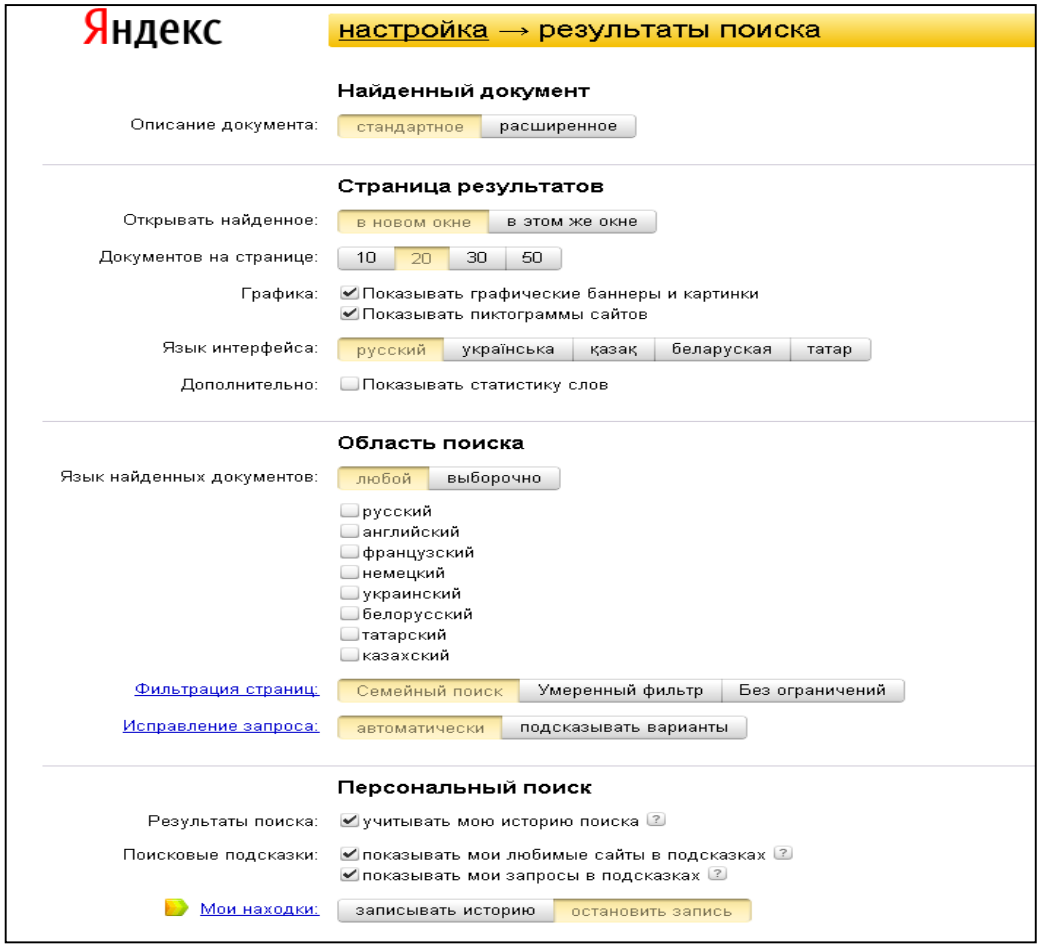

Безопасный поиск Google

http://support.google.com/websearch

Защищенный поиск

Защита настроек Безопасного поиска

Поиск через SSL

Безопасный поиск: фильтрация неприемлемого содержания

Безопасный поиск: фильтрация неприемлемого содержания

О фильтре Безопасного поиска Google

Многие пользователи не желают, чтобы в результатах поиска появлялось содержание только для взрослых (особенно если компьютером пользуются дети). Фильтры Безопасного поиска Google позволяют настроить браузер таким образом, чтобы подобное содержание в результатах поиска не отображалось. Google использует автоматизированные методы определения неприемлемого содержания и постоянно их совершенствует, учитывая отклики пользователей. Для выявления содержания сексуального характера обычно используются алгоритмы проверки сразу по нескольким параметрам, включая ключевые слова, ссылки, изображения и т. д. И хотя не существует фильтров, которые работали бы без погрешностей, использование Безопасного поиска в большинстве случаев избавит вас от контента подобного рода.

Посмотрите это видео, чтобы узнать подробнее о Безопасном поиске

SafeSearch for Google Images
Learn to control your Images experience using SafeSearch and how to report offensive images to Google. Check out http://images.google.com/support for more information.

Включение Безопасного поиска

1. Посетите Search страницу настроек.
2. В разделе "Безопасный поиск" выберите уровень защиты.
   - **Строгая фильтрация** – убирает из результатов поиска Google не только видео и изображения сексуального характера, но и ссылки на подобные материалы.
   - **Умеренная фильтрация** – убирает из результатов поиска Google видео и изображения сексуального характера, но не затрагивает ссылки на подобные материалы. Этот параметр Безопасного поиска задан по умолчанию.
   - **Не применять фильтр к результатам поиска** – полное отключение фильтров Безопасного поиска.
3. Указав требуемый уровень безопасности, нажмите внизу экрана кнопку **Сохранить настройки**.

Google Россия

Использование антивирусных программ